

Die Schalter-Lampen-Karte RSL.... dient zum Schalten von Relais und Schützen bis 230V (Übersteuerung des Automatiksignals) und zur Signalisierung von Stör- oder Betriebsmeldungen (direkte Rückmeldung vom Leistungsschütz).

Auf der Steuerkarte befinden sich bis zu 2 Schalter mit max. 6 Schaltstellungen. Bei 7- bis 12-stelligen Schaltern kann nur 1 Schalter pro Modul eingebaut werden. Befindet sich nur 1 Schalter auf dem Modul, so ist dieser unten eingebaut.

Das Modul ist außerdem mit bis zu 6 Duo-LED's bestückt, deren Farbe (rot, grün oder gelb) mit Hilfe von Steckbrücken (Jumper) gewählt wird.

Allgemeiner Typenschlüssel RSL-Steuerkarten:

1. Ziffer: Anzahl LED's oben
2. Ziffer: Schalterstellungen Schalter oben
3. Ziffer: Anzahl LED's unten
4. Ziffer: Schalterstellungen Schalter unten

Ebenfalls über Jumper wird die Funktionsweise der Eingänge bestimmt. Hier kann zwischen Ruhestromprinzip mit Drahtbruchüberwachung oder Arbeitsstromprinzip (Schließkontakt) entschieden werden (bei RSL-Steuerkarten momentan verfügbar bis zu 4-stelligen Schaltern, sonst nur Arbeitsstromprinzip; Stand 04/2002).

Rot und gelb codierte LED's bewirken über das steckbare Bussystem eine Auslösung der Sammelstörung auf dem Zentralmodul RSM. Weiterhin stehen für verschiedene Prioritäten zwei Gruppenausgänge (+24V DC) zur Verfügung (Gruppe 1 = LED's oben, Gruppe 2 = LED's unten), die jeweils von rot oder gelb codierten Meldungen aktiviert werden.

Lampentest wird über das steckbare 5-polige Bussystem und das Modul RSM.... realisiert.
Die Meldetexte sind frei wählbar und sollten bei Bestellung angegeben werden.

Versorgungsspg: 24V AC/DC, ±10% (je nach Zentralmodul)

Stromaufnahme: max. 60 mA (pro LED und Farbe ca. 5 mA)

Eingänge

Ansteuerung mit 24V AC/DC

(je nach verwendetem Zentralmodul)

Signalisierung: Duo-LEDs, rot/grün

Schalter

Schaltspannung max. 300V AC/DC

Schaltstrom: 150mA / 250V AC/DC

Ruhestrom: max. 5A

Lebensdauer min. 10.000 Schaltspiele

Schutzart: IP 40, durch Abdeckung mit Sichtfenster bis IP 54

Abmessungen

19"-Geräte Breite 8 TE (40.5 mm), Höhe 3 HE (129 mm),
Einbautiefe < 80 mm

Anschlußklemmen: 2,5mm² steckbar, Schraubanschluß

Montage: Im 19-Zoll-Rahmen

Umgebungsbedingungen

Betriebstemperatur 0...50°C

Transport- und Lagertemperatur -20...+70°C

Relative Feuchte 5...95%, nicht kondensierend

CE-Konformität

EN 61000-4-2 / IEC 801-2 Elektrostatische Entladung ESD

Kontaktentladung 8 kV / Luftentladung 8 kV

EN 61000-4-5 / IEC 801-5 Surge-Prüfung

Versorgungsspg. AC 4 kV, DC 0,5 kV

Signalleitungen 2 kV

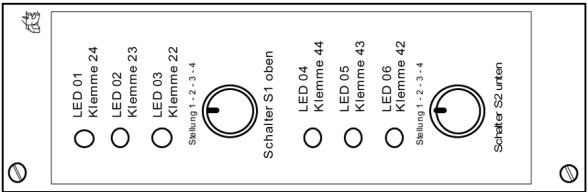
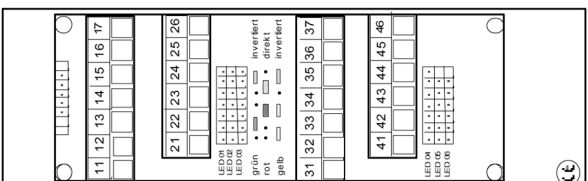
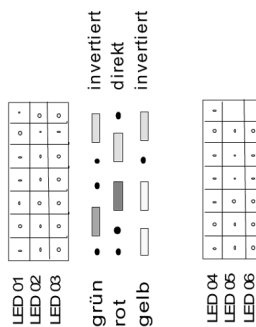
EN 61000-4-4 / IEC 801-4 Burst-Prüfung

Eingänge - Ausgänge +/- 2 kV

Versorgungsspannung AC / DC +/- 2 kV

| Typenschlüssel | | LED's oben | | | Ziffer | | | Schalterstellungen oben | | | Ziffer | | | | | | | | | | | | | | | | | | | | | | | | |
|--------------------------------------|--------------------------------------|--------------------------------------|--------------------------------------|--------------------------------------|--------------------------------------|--------------------------------------|--------------------------------------|--------------------------------------|--------------------------------------|--------------------------------------|--------------------------------------|-----|-------|---------|-----------|-------------|-----|-------|---------|-----------|-------------|-----|-------|---------|-----------|-------------|----|----|----|----|----|----|----|----|----|
| 1 | 2 | 3 | 4 | 5 | 6 | 1 | 2 | 3 | 4 | 5 | 6 | 1 | 2 | 3 | 4 | 5 | 6 | | | | | | | | | | | | | | | | | | |
| rot oder grün oder gelb / invertiert | rot oder grün oder gelb / invertiert | rot oder grün oder gelb / invertiert | rot oder grün oder gelb / invertiert | rot oder grün oder gelb / invertiert | rot oder grün oder gelb / invertiert | rot oder grün oder gelb / invertiert | rot oder grün oder gelb / invertiert | rot oder grün oder gelb / invertiert | rot oder grün oder gelb / invertiert | rot oder grün oder gelb / invertiert | rot oder grün oder gelb / invertiert | A-0 | A-0-1 | A-0-1-2 | A-0-1-2-3 | A-0-1-2-3-4 | A-0 | A-0-1 | A-0-1-2 | A-0-1-2-3 | A-0-1-2-3-4 | A-0 | A-0-1 | A-0-1-2 | A-0-1-2-3 | A-0-1-2-3-4 | | | | | | | | | |
| RS3.3013 | 21, 26 | 24 | 23 | 22 | 25 | 25 | 17 | 14 | 13 | 11, 15 | 12 | 0-1 | A-0-1 | 31 | 32 | 33 | 34 | 34 | 34 | 34 | 34 | 34 | 34 | 34 | 34 | 34 | 34 | 34 | 34 | 34 | 36 | 35 | 36 | 37 | 37 |
| RS3.3023 | 21, 26 | 24 | 23 | 22 | 25 | 25 | 17 | 14 | 13 | 11, 15 | 12 | 0-1 | A-0-1 | 31 | 32 | 33 | 34 | 34 | 34 | 34 | 34 | 34 | 34 | 34 | 34 | 34 | 34 | 34 | 34 | 34 | 36 | 35 | 36 | 37 | 37 |
| RS3.3033 | 21, 26 | 24 | 23 | 22 | 25 | 25 | 17 | 14 | 13 | 11, 15 | 12 | 0-1 | A-0-1 | 31 | 32 | 33 | 34 | 34 | 34 | 34 | 34 | 34 | 34 | 34 | 34 | 34 | 34 | 34 | 34 | 34 | 36 | 35 | 36 | 37 | 37 |
| RS3.3232 | 21, 26 | 24 | 23 | 22 | 25 | 25 | 17 | 14 | 13 | 11, 15 | 12 | 0-1 | A-0-1 | 31 | 32 | 33 | 34 | 34 | 34 | 34 | 34 | 34 | 34 | 34 | 34 | 34 | 34 | 34 | 34 | 34 | 36 | 35 | 36 | 37 | 37 |
| RS3.3233 | 21, 26 | 24 | 23 | 22 | 25 | 25 | 17 | 14 | 13 | 11, 15 | 12 | 0-1 | A-0-1 | 31 | 32 | 33 | 34 | 34 | 34 | 34 | 34 | 34 | 34 | 34 | 34 | 34 | 34 | 34 | 34 | 34 | 36 | 35 | 36 | 37 | 37 |
| RS3.3234 | 21, 26 | 24 | 23 | 22 | 25 | 25 | 17 | 14 | 13 | 11, 15 | 12 | 0-1 | A-0-1 | 31 | 32 | 33 | 34 | 34 | 34 | 34 | 34 | 34 | 34 | 34 | 34 | 34 | 34 | 34 | 34 | 34 | 36 | 35 | 36 | 37 | 37 |
| RS3.3333 | 21, 26 | 24 | 23 | 22 | 25 | 25 | 17 | 14 | 13 | 11, 15 | 12 | 0-1 | A-0-1 | 31 | 32 | 33 | 34 | 34 | 34 | 34 | 34 | 34 | 34 | 34 | 34 | 34 | 34 | 34 | 34 | 34 | 36 | 35 | 36 | 37 | 37 |
| RS3.3334 | 21, 26 | 24 | 23 | 22 | 25 | 25 | 17 | 14 | 13 | 11, 15 | 12 | 0-1 | A-0-1 | 31 | 32 | 33 | 34 | 34 | 34 | 34 | 34 | 34 | 34 | 34 | 34 | 34 | 34 | 34 | 34 | 34 | 36 | 35 | 36 | 37 | 37 |
| RS3.3433 | 21, 26 | 24 | 23 | 22 | 25 | 25 | 17 | 14 | 13 | 11, 15 | 12 | 0-1 | A-0-1 | 31 | 32 | 33 | 34 | 34 | 34 | 34 | 34 | 34 | 34 | 34 | 34 | 34 | 34 | 34 | 34 | 34 | 36 | 35 | 36 | 37 | 37 |
| RS3.3434 | 21, 26 | 24 | 23 | 22 | 25 | 25 | 17 | 14 | 13 | 11, 15 | 12 | 0-1 | A-0-1 | 31 | 32 | 33 | 34 | 34 | 34 | 34 | 34 | 34 | 34 | 34 | 34 | 34 | 34 | 34 | 34 | 34 | 36 | 35 | 36 | 37 | 37 |

Farbcodierung:



Technische Änderung vorbehalten

copyright 2003, romotec - www.romotec.de - Eichenweg 8 - 91592 Buch am Wald - Tel 09867 / 9790 - 0
Stand dieses Datenblattes 19.08.2003

0050 / 00001571