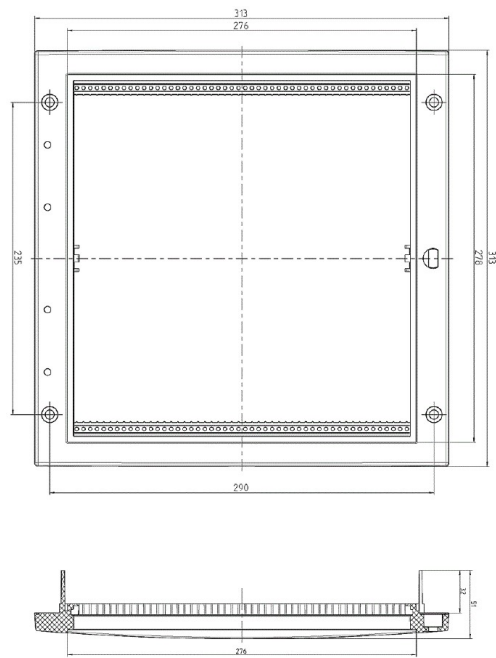
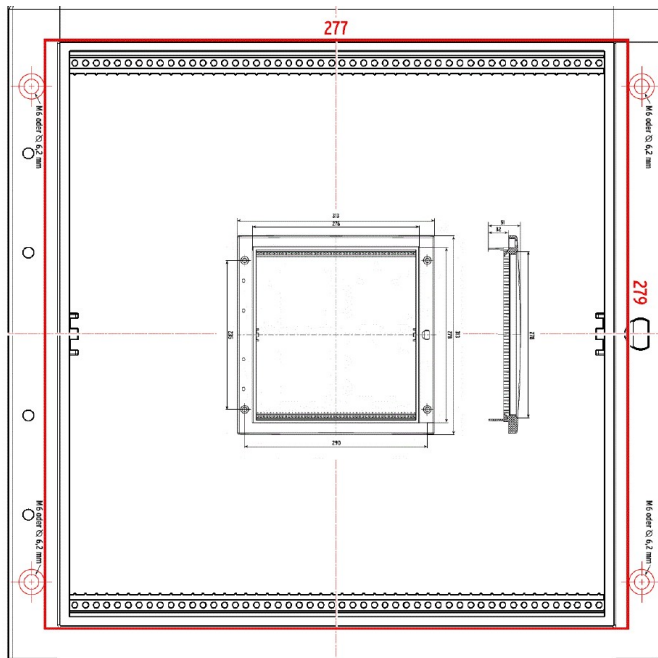



Der Trägerrahmen RTR7050S wird zum Einbau von 12 Stück romutec-Steuerkarten mit je 8 TE und 3HE verwendet.

Es können diverse 19" Einschübe im Träger befestigt werden z.B. K&P Frontplatte, rtKP Frontplatte mit 10TE und 3HE (KPLA10) ! Befestigung der Einbauten mit Schrauben M2,5. Er ist mit 4 Schrauben M6 in der Schaltschranktüre zu befestigen (werden mitgeliefert).

Die Schnittkanten werden durch den umlaufenden Rahmen abgedeckt. Schutzklasse IP54 durch Polyurethan Dichtung umlaufend. Abschließbar mit Schloß 3524E ! Die Abmessungen sind aus der Zeichnung ersichtlich.



Material Kunststoff ABS (PA6-GF10) und Makrolon

Farbe: RAL9005 schwarz

CE-Konform  
Brandverhalten:  
ähnlich Brennbarkeitsklasse UL94 Gruppe V2,  
selbstverlöschend

Abmessungen:  
Breite 313mm,  
Höhe 313mm,  
Tiefe (Aufbau) 48mm,  
Einbautiefe 32 mm;

19"-Einbauten: 2x50TE; 2x3HE oder 6HE;

Umgebungsbedingungen:  
Betriebstemperatur 0...50°C,  
Transport- und Lagertemperatur -20...+70°C

Relative Feuchte 5...95%, nicht kondensierend.

Lieferbares Zubehör:  
2xGewindeschiene M3x2  
Restplatzabdeckung 3HE, 2TE  
Ersatzschlüssel für Schließung 3524E