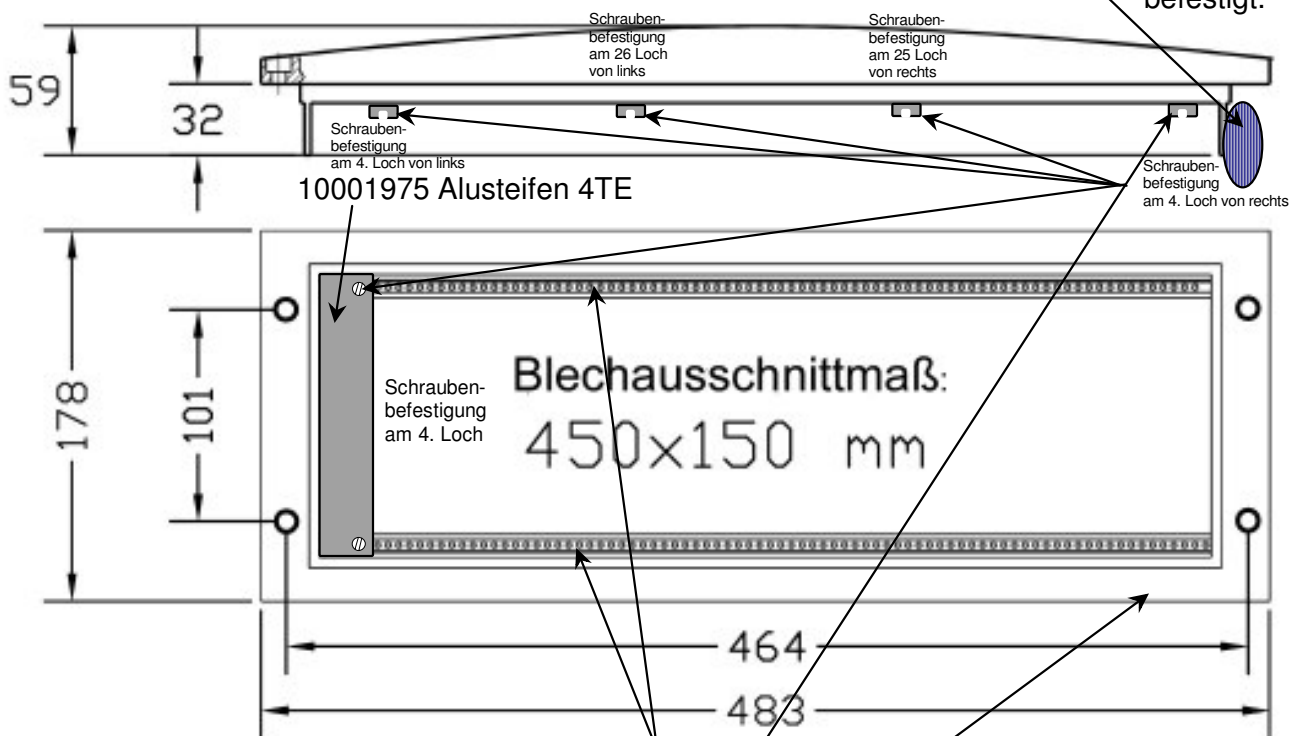



Montagezeichnung RTR4084

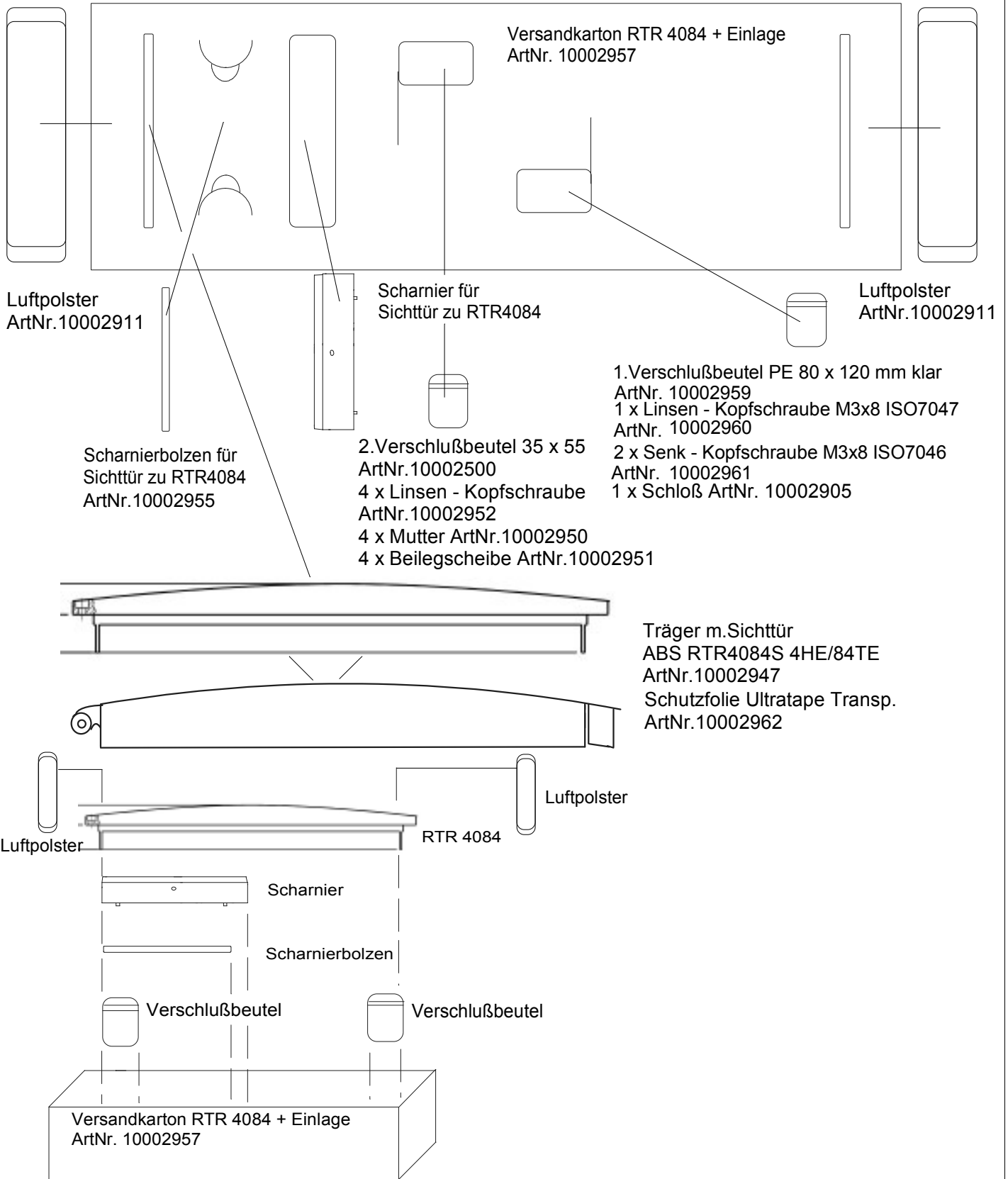
mit Zubehörbeutel bestehend aus:
 4 St. Muttern M6 10002952
 4 St. Federringe D6,1 10002951
 4 St. Schrauben Linsenkopf Kreuz 10002950


Der Zubehörbeutel wird hier mit Tesa befestigt.



Freigabe Produktion Gültig	Datum: 14.04.2005	Zeichn. Nr Produktionsunterlagen_Montage RTR4084.drw	Zeichnung :			
Freigabe QS	Datum:	 Steuer- u.Regelsysteme GmbH	Teil von:	Bearbeiter ST	Datum: 14.04.2005	
Freigabe EK	Datum:		Version:	Maßst.:	Seite: von:	

Inhalte für Versandkarton RTR4084S +Einlage



Freigabe Produktion Gültig	Datum: 14.04.2005	Zeichn. Nr Produktionsunterlagen_Montage RTR4084.drw	Zeichnung :			
Freigabe QS	Datum:	 Steuer- u.Regelsysteme GmbH	Teil von:	Bearbeiter ST	Datum: 14.04.2005	
Freigabe EK	Datum:		Version:	Maßst.:	Seite: von:	